



Em maio, custo da cesta básica alimentar em Rio Branco mantém alta

Em maio, segundo a pesquisa de custos das cestas básicas realizada pela SEPLAN em Rio Branco, houve aumento nas cestas básica alimentar (1,04%) e de higiene pessoal (1,19%), e leve redução na cesta de limpeza doméstica (-0,55%), na comparação com o mês de abril de 2023.

Entre dezembro/2022 a maio/2023, houve uma redução acumulada de -3,91% no valor total das cestas, sendo de -4,82% na cesta alimentar e -1,48% na cesta de higiene pessoal e alta de 2,37% na cesta de limpeza doméstica.

Os dados foram coletados em 61 estabelecimentos comerciais, compostos por mercados varejistas de grande, médio e pequeno porte, açougues e panificadoras, distribuídos em 40 bairros de Rio Branco.

O custo total da cesta básica alimentar para um indivíduo foi de R\$ 530,80, um aumento de 1,04% em relação a abril, conforme a tabela 1. Dos 14 produtos da cesta, 05

destaque foi o óleo (-11,02%), seguido pelo frango (-1,89%), pão (-1,13%) e arroz (-1,04%).

Tabela 1. Custo total da cesta básica alimentar em Rio Branco (Maio/2023).

Produtos	Quantidade	Preço da Cesta Básica		Variação Mensal	
		Abril	Maio	R\$	Relativa (%)
Arroz	3,6 Kg	19,08	18,88	-0,20	-1,04
Feijão	4,5 Kg	48,39	48,19	-0,21	-0,43
Carne	2,25 Kg	52,34	52,18	-0,16	-0,30
Frango	2,25 Kg	29,53	28,98	-0,56	-1,89
Leite	6 L	39,31	40,21	0,90	2,29
Pão	6 Kg	80,25	79,34	-0,91	-1,13
Café	0,6 Kg	20,90	20,94	0,05	0,23
Açúcar	3 Kg	12,73	12,71	-0,03	-0,21
Farinha de Mandioca	3 Kg	19,82	19,69	-0,13	-0,65
Mandioca	6 Kg	32,36	33,50	1,14	3,53
Tomate	9 Kg	79,57	85,93	6,36	7,99
Banana	7,5 Dz	43,56	43,37	-0,20	-0,45
Óleo	750 ML	6,97	6,20	-0,77	-11,02
Manteiga	0,75 Kg	40,53	40,68	0,15	0,37
Total	--	525,35	530,80	5,45	1,04

Fonte: SEPLAN/DIRDR/DEEPI

“Em maio, o tomate (7,99%), mandioca (3,53%), leite (2,29%) foram os itens com maior aumento de preços em relação a abril, enquanto o óleo (-11,02%), frango (-1,89%) e o pão (-1,13%) apresentaram maior redução.



apresentaram aumento de preço, sendo o tomate o mais expressivo (7,99%), seguido pela mandioca (3,53%) e leite (2,29%). Nos produtos com redução de preço, o

De acordo com o DIEESE, os altos valores do tomate, está relacionado a baixa quantidade ofertada que continua menor e por isso os preços aumentaram no varejo. Já a alta no preço do leite ocorreu devido ao período de entressafra que reduziu a oferta no campo.

O número de horas de trabalho necessário para um trabalhador adquirir os produtos da cesta básica de alimentos foi de aproximadamente 88 horas e 28 minutos, cerca de 18 minutos a menos em relação ao tempo necessário medido no mês abril.

Já o custo total da cesta básica de limpeza doméstica foi de R\$ 73,99, uma leve redução de -0,55% em relação a abril, conforme a tabela 2. Quatro produtos tiveram queda de preço em relação ao mês anterior com destaque para: vassoura piaçava (-3,38%), sabão em barra (-1,25%) e sabão em pó (-1,07%). Os demais produtos da cesta registraram alta de preço, sendo o mais expressivo no item Esponja de aço, que registrou variação positiva de 2,89%.

Tabela 2. Custo total da cesta básica de limpeza doméstica em Rio Branco (Maio/2023).

Produtos	Quantidade	Preço da Cesta Básica		Variação Mensal	
		Abril	Maio	R\$	Relativa (%)
Água Sanitária	0,57 L	3,54	3,63	0,09	2,60
Esponja de Aço	Pct (8 und)	2,75	2,83	0,08	2,89
Sabão em Barra	1 Kg	16,07	15,87	-0,20	-1,25
Sabão em pó	500 g	6,47	6,40	-0,07	-1,07
Detergente	500 ml	3,01	3,03	0,02	0,80
Desinfetante	285 ml	3,65	3,67	0,02	0,65
Vassoura Piaçava	unidade	13,36	12,91	-0,45	-3,38
Cera para Assoalho	450 g	10,52	10,50	-0,02	-0,15
Inseticida	500 ml	15,03	15,14	0,11	0,72
Total	--	74,40	73,99	-0,41	-0,55

Fonte: SEPLAN/DIRDR/DEEPI

Para adquirir uma cesta básica de limpeza doméstica um trabalhador teve que trabalhar 12 horas e 19 minutos, o que representa 14 minutos a menos quando comparado com mês de abril.

O custo total da cesta de higiene pessoal para um indivíduo foi de R\$ 22,79, um aumento de 1,19% em relação ao mês de abril. Comparando os resultados do mês anterior, três produtos da cesta apresentaram aumento de preço, sendo o mais expressivo observado no item sabonete (3,44%) e absorvente (1,52%). Em contrapartida, dois produtos tiveram leve redução de preço, são eles o papel higiênico e creme dental, com variação de apenas -0,15% e -0,17%, respectivamente.

Tabela 3. Custo total da cesta básica de higiene pessoal em Rio Branco (Maio/2023).

Produtos	Quantidade	Preço da Cesta Básica		Variação Mensal	
		Abril	Maio	R\$	Relativa (%)
Absorvente	Pct (8 und)	5,02	5,09	0,08	1,52
Creme Dental	90 g	4,50	4,49	-0,01	-0,17
Sabonete	2 de 90 g	5,05	5,22	0,17	3,44
Papel Higiênico	Pct (4 und)	4,74	4,73	-0,01	-0,15
Barbeador Descartável	Pct (2 und)	3,22	3,25	0,03	1,02
Total	--	22,52	22,79	0,27	1,19

Fonte: SEPLAN/DIRDR/DEEPI

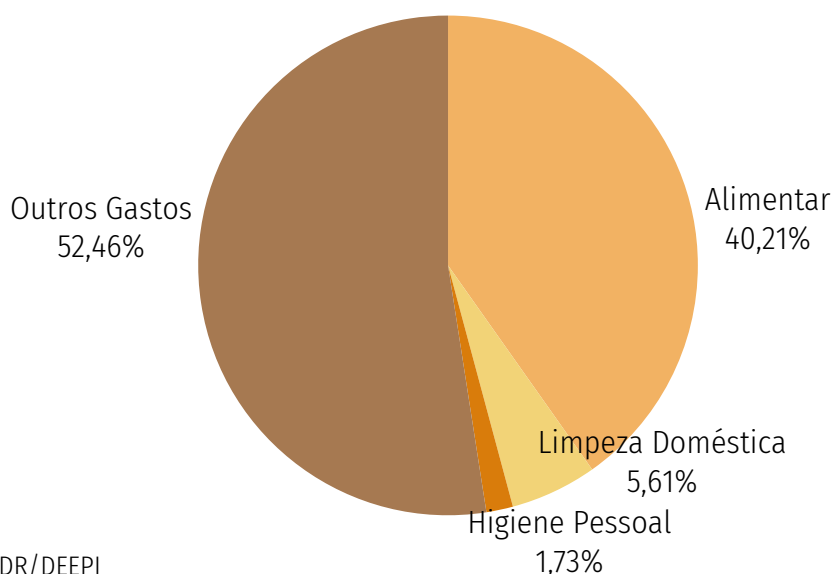
A quantidade de horas de trabalho necessárias para um trabalhador adquirir uma cesta básica de higiene pessoal foi de aproximadamente 03 horas e 47 minutos, o que representa apenas 01 minutos a menos quando comparado com o mês de abril.

“Para comprar as três cestas, em maio, um trabalhador comum precisou trabalhar 104 horas e 35 minutos, uma redução de 32 minutos em relação ao mês anterior”.

A participação do valor das três cestas básicas continua significativa no rendimento de um trabalhador que recebe em maio um salário mínimo de R\$ 1.320,00, sendo de 47,54%, conforme o gráfico 1.

Quando consideramos o salário mínimo líquido, após o desconto de 7,5% da Previdência Social, o mesmo trabalhador comprometeu, em maio, aproximadamente 51,40% da remuneração para adquirir o conjunto de itens das três cestas básica.

Gráfico 1. Participação do valor das cestas no salário mínimo

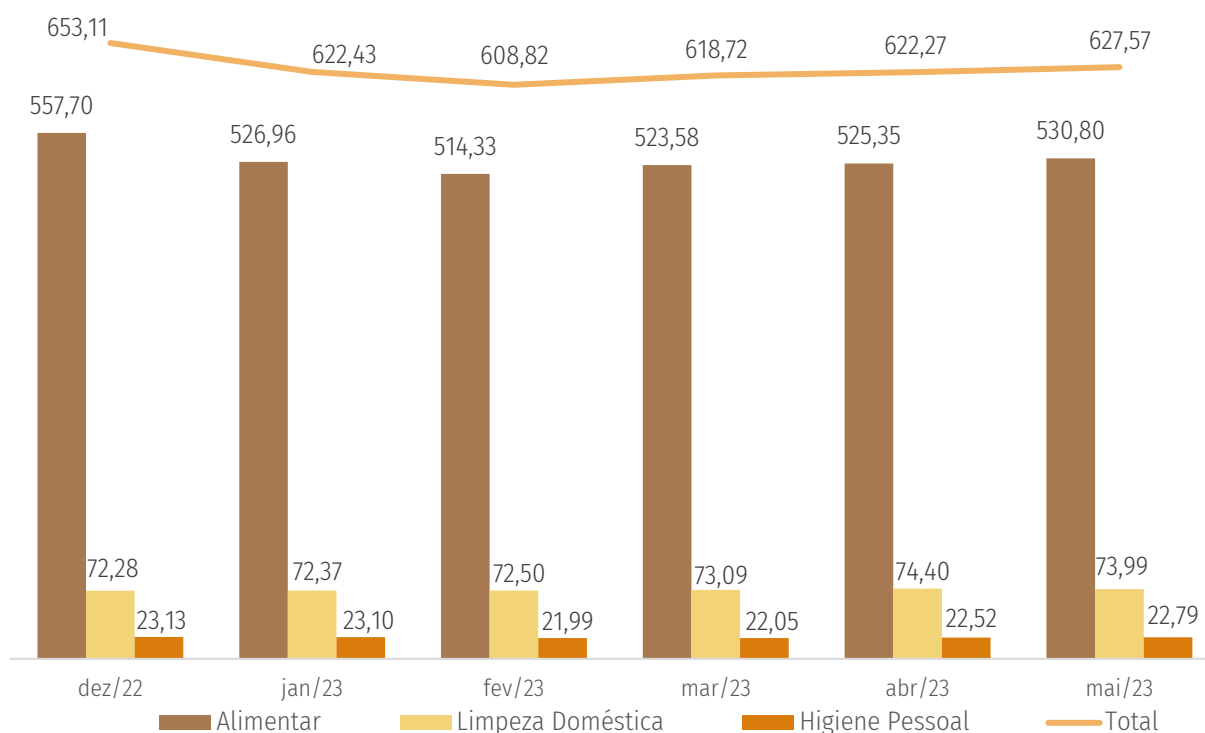


Fonte: SEPLAN/DIRDR/DEEPI

Para uma família padrão de dois adultos e três crianças foi estimado um gasto mensal de R\$ 1.857,80 com a cesta alimentar, R\$ 258,96 com a cesta de limpeza doméstica e R\$ 79,75 com a cesta de higiene pessoal, totalizando R\$ 2,196,51 por mês. Revertendo esse valor em quantidade de salário mínimo necessário para a subsistência dessa família, o custo estimado para aquisição das três cestas em maio de 2023 foi de 1,66 salários mínimos.

Para um indivíduo, nos últimos seis meses, o valor da cesta alimentar passou de R\$ 557,70 para R\$ 530,80, uma redução acumulada de R\$ 26,90. Considerando o valor total das cestas, parte-se de R\$ 653,11, em dezembro/2022, para R\$ 627,57 em maio/2023, uma redução de R\$ 25,54 no período. No gráfico 2, temos a evolução do custo total de cada cesta para um indivíduo comum, entre dezembro de 2022 e maio de 2023.

Gráfico 2. Evolução do Custo das Cestas Básicas para um Indivíduo (R\$/mês)



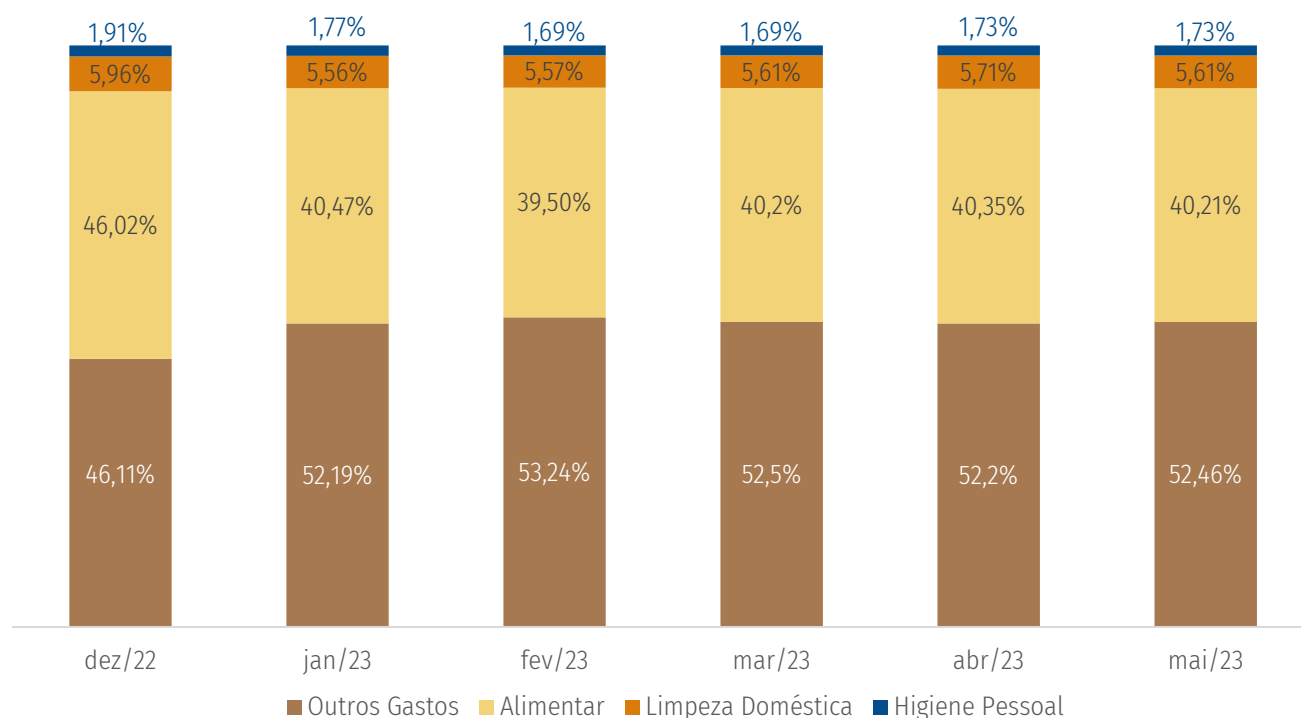
Fonte: SEPLAN/DIRDR/DEEPI

A participação do valor das cestas no salário mínimo de um trabalhador apresentou pequena variação nos últimos seis meses. A cesta alimentar, que representava 46,02% em dezembro/2022 passou a ser de 40,21% em maio/2023, conforme o gráfico 3. Vale lembrar que no mês de maio o valor do salário mínimo passou por reajuste, contribuindo para a redução na participação das cestas.

De todo o modo, em maio, a capital acreana apresenta a cesta alimentar mais barata do Brasil na comparação com as 17 capitais pesquisadas pelo DIEESE. Aracaju, a capital com o menor valor (R\$ 553,76) no ranking das 17 capitais, custa R\$ 22,96 mais caro que em Rio Branco (R\$ 530,80).

No geral, a soma da participação das cestas no salário de um trabalhador comum que era de 53,89% em dezembro/2022, em maio/2023, passou para 47,54%, o que representa uma redução de 6,34% no período.

Gráfico 3. Evolução da participação das cestas no salário mínimo de um trabalhador (%)



Fonte: SEPLAN/DIRDR/DEEPI



[Clique aqui](#) para acessar o *Relatório Completo da Pesquisa da Cesta Básica de maio de 2023.*

DEPARTAMENTO DE ESTUDOS, PESQUISAS E INDICADORES - DEEPI
www.seplan.ac.gov.br – deepi.seplan@ac.gov.br
Av. Getúlio Vargas, 232 - Centro - Rio Branco - Acre - CEP: 69900-060 | Fone: (68) 3215-2514