



## Em agosto, custo da cesta básica alimentar em Rio Branco apresenta recuo de -4,88%

Em agosto/2023, segundo a pesquisa de custos das cestas básicas realizada pela SEPLAN em Rio Branco, houve recuo de preço na cesta básica alimentar de -4,88%, em comparação com mês anterior (julho), já a cesta de limpeza doméstica e de higiene pessoa apresentaram aumento, cuja variação foi de 0,21% e 2,71%, respectivamente.

Entre março/2023 a agosto/2023, houve uma queda acumulada de 2,69 % no valor total das cestas, entretanto, a única cesta que apresentou queda no período foi a cesta básica alimentar, que registrou variação negativa de -4,11%, já a cesta de limpeza doméstica e de higiene pessoal, apresentaram aumento de 4,51% e 7,12%, sucessivamente.

Os dados foram coletados em 61 estabelecimentos comerciais, compostos por mercados varejistas de grande, médio e pequeno porte, açougues e panificadoras, distribuídos em 40 bairros de Rio Branco.

O custo total da cesta básica alimentar para um indivíduo foi de R\$ 502,07, representando uma queda de -4,88 %, em comparação com mês de julho, conforme a tabela 1. Dos 14

produtos da cesta, 07 apresentaram diminuição de preço, sendo a banana o mais expressivo (-22,12%), seguido pelo feijão (-9,03%) e tomate (-8,96%). Nos produtos com aumento de preço, o destaque foi o arroz (3,30%), na sequência a farinha de mandioca (1,66%) e manteiga (1,10%), os demais itens tiveram alta inferior a 1,0%.

**Tabela 1. Custo total da cesta básica alimentar em Rio Branco (agosto/2023).**

Produtos	Quantidade	Preço da Cesta Básica		Variação Mensal	
		Julho	Agosto	R\$	Relativa (%)
Arroz	3,6 Kg	19,07	19,70	0,63	3,30
Feijão	4,5 Kg	41,23	37,50	-3,72	-9,03
Carne	2,25 Kg	48,74	48,89	0,15	0,31
Frango	2,25 Kg	26,89	26,92	0,03	0,10
Leite	6 L	40,21	39,42	-0,79	-1,96
Pão	6 Kg	87,63	82,84	-4,79	-5,47
Café	0,6 Kg	20,74	20,64	-0,09	-0,46
Açúcar	3 Kg	12,65	12,58	-0,08	-0,60
Farinha de Mandioca	3 Kg	20,08	20,42	0,33	1,66
Mandioca	6 Kg	31,93	32,12	0,19	0,60
Tomate	9 Kg	85,17	77,54	-7,63	-8,96
Banana	7,5 Dz	47,43	36,93	-10,49	-22,12
Óleo	750 ML	5,39	5,44	0,04	0,82
Manteiga	0,75 Kg	40,69	41,14	0,45	1,10
<b>Total</b>	--	<b>527,84</b>	<b>502,07</b>	<b>-25,77</b>	<b>-4,88</b>

Fonte: SEPLAN/DIRDR/DEEPI

“Em agosto, banana (-22,12%), feijão (-9,03%) e tomate (-8,96%) foram os itens com maior redução de preços em relação a julho, enquanto o arroz (3,30%), farinha de mandioca (1,66%) e manteiga (1,10%) apresentaram maior aumento.



De acordo com o DIEESE, o grande volume colhido do grão carioca abasteceu o mercado e fez com que os preços do feijão diminuíssem. Por sua vez, a queda nos preços médios do tomate, foi devido os períodos de calor intenso, em agosto, fizeram com que o fruto maturasse mais cedo, aumentando a oferta e reduzindo os preços na maior parte dos centros de varejo.

O número de horas de trabalho necessário para um trabalhador adquirir os produtos da cesta básica de alimentos foi de aproximadamente 83 horas e 40 minutos, cerca de 04 horas e 17 minutos a menos em relação ao tempo necessário medido no mês julho.

Já o custo total da cesta básica de limpeza doméstica foi de R\$ 76,38, o que representa um aumento de apenas 0,21% em relação a julho, conforme a tabela 2. Cinco produtos tiveram alta de preço em comparação com mês anterior, com destaque para: sabão em pó (3,58%) e vassoura piaçava (2,17%).

**Tabela 2. Custo total da cesta básica de limpeza doméstica em Rio Branco (agosto/2023).**

Produtos	Quantidade	Preço da Cesta Básica		Variação Mensal	
		Julho	Agosto	R\$	Relativa (%)
Água Sanitária	0,57 L	3,74	3,76	0,02	0,54
Esponja de Aço	Pct (8 und)	2,90	2,88	-0,02	-0,53
Sabão em Barra	1 Kg	16,15	15,84	-0,31	-1,92
Sabão em pó	500 g	6,53	6,77	0,23	3,58
Detergente	500 ml	3,09	3,10	0,01	0,20
Desinfetante	285 ml	3,83	3,74	-0,08	-2,16
Vassoura Piaçava	unidade	13,35	13,64	0,29	2,17
Cera para Assoalho	450 g	10,69	10,65	-0,04	-0,39
Inseticida	500 ml	15,94	16,00	0,06	0,36
<b>Total</b>	<b>--</b>	<b>76,23</b>	<b>76,38</b>	<b>0,16</b>	<b>0,21</b>

Fonte: SEPLAN/DIRDR/DEEPI

Para adquirir uma cesta básica de limpeza doméstica um trabalhador teve que trabalhar 12 horas e 43 minutos, o que representa apenas 01 minutos a mais quando comparado com mês de julho.

O custo total da cesta de higiene pessoal para um indivíduo foi de R\$ 23,62, representando um aumento de 2,71% em relação ao mês de julho. De acordo com os resultados da pesquisa, todos os produtos da cesta apresentaram aumento de preço, em comparação com mês anterior (julho), sendo o mais expressivo observado nos itens barbeador descartável (10,61%) e papel higiênico (3,03%).

**Tabela 3. Custo total da cesta básica de higiene pessoal em Rio Branco (agosto/2023).**

Produtos	Quantidade	Preço da Cesta Básica		Variação Mensal	
		Julho	Agosto	R\$	Relativa (%)
Absorvente	Pct (8 und)	5,20	5,27	0,07	1,26
Creme Dental	90 g	4,61	4,67	0,06	1,24
Sabonete	2 de 90 g	5,15	5,16	0,01	0,24
Papel Higiênico	Pct (4 und)	4,81	4,96	0,15	3,03
Barbeador Descartável	Pct (2 und)	3,22	3,56	0,34	10,61
<b>Total</b>	<b>--</b>	<b>22,99</b>	<b>23,62</b>	<b>0,62</b>	<b>2,71</b>

Fonte: SEPLAN/DIRDR/DEEPI

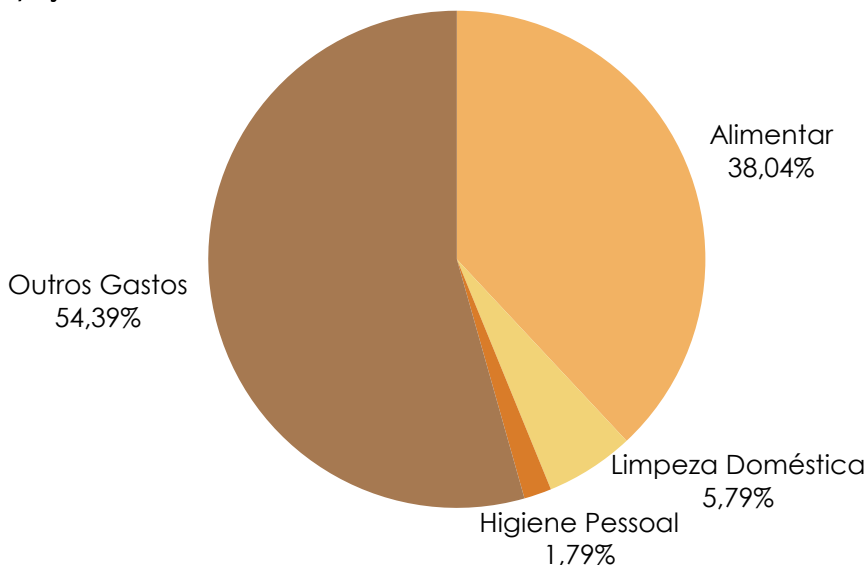
A quantidade de horas de trabalho necessárias para um trabalhador adquirir uma cesta básica de higiene pessoal foi de aproximadamente 03 horas e 56 minutos, o que representa 07 minutos a mais quando comparado com o mês de julho.

*“Para comprar as três cestas, em agosto, um trabalhador comum precisou trabalhar 100 horas e 20 minutos, uma redução de 04 horas e 10 minutos em relação ao mês anterior”.*

A participação do valor das três cestas básicas continua significativa no rendimento de um trabalhador que recebe em agosto um salário mínimo de R\$ 1.320,00, sendo de 45,6%, conforme o gráfico 1.

Quando consideramos o salário mínimo líquido, após o desconto de 7,5% da Previdência Social, o mesmo trabalhador comprometeu, em agosto, aproximadamente 49,3% da remuneração para adquirir o conjunto de itens das três cestas básica.

**Gráfico 1. Participação do valor das cestas no salário mínimo**

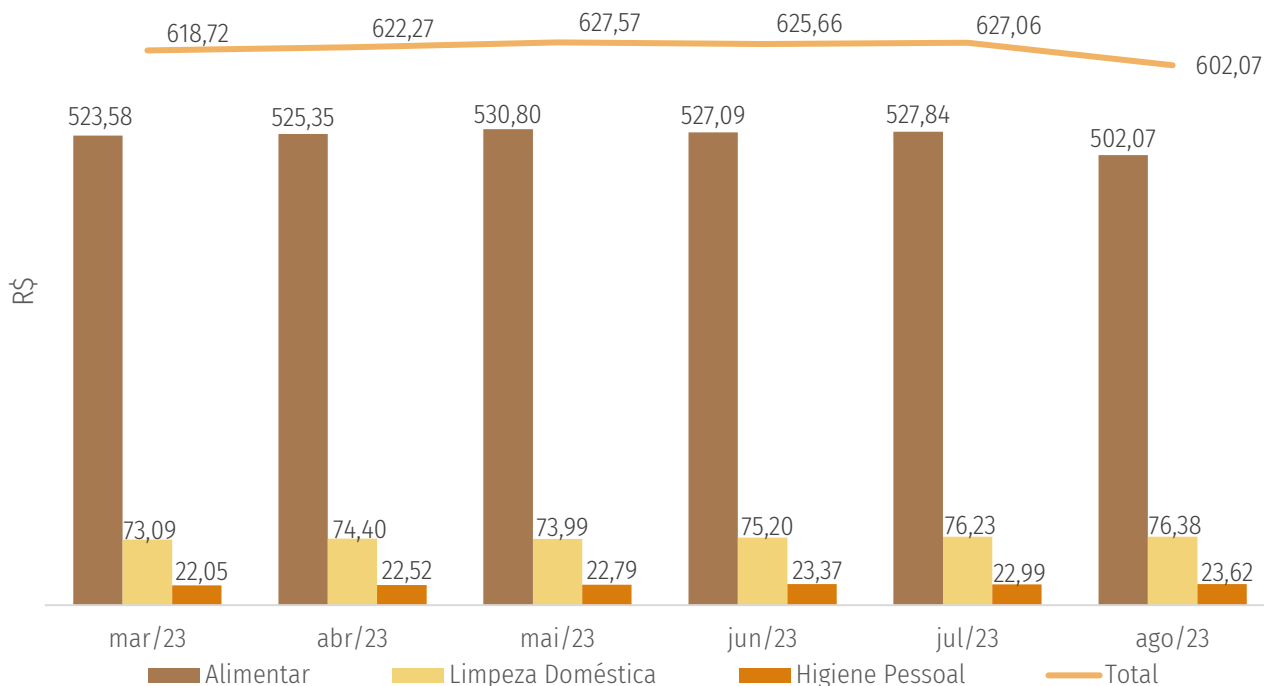


Fonte: SEPLAN/DIRDR/DEEPI

Para uma família padrão de dois adultos e três crianças foi estimado um gasto mensal de R\$ 1.757,23 com a cesta alimentar, R\$ 267,35 com a cesta de limpeza doméstica e R\$ 82,66 com a cesta de higiene pessoal, totalizando R\$ 2.107,24 por mês. Revertendo esse valor em quantidade de salário mínimo necessário para a subsistência dessa família, o custo estimado para aquisição das três cestas em agosto/2023 foi de 1,60 salários mínimos.

Para um indivíduo, nos últimos seis meses, o valor da cesta alimentar passou de R\$ 523,58 para R\$ 502,07, uma queda acumulada de R\$ 21,51, em termos absolutos. Considerando o valor total das cestas, parte-se de R\$ 618,72, em março para R\$ 602,07 em agosto/2023, uma redução de R\$ 16,65 no período. No gráfico 2, temos a evolução do custo total de cada cesta para um indivíduo comum, entre março/2023 e agosto/2023.

**Gráfico 2. Evolução do Custo das Cestas Básicas para um Indivíduo (R\$/mês)**



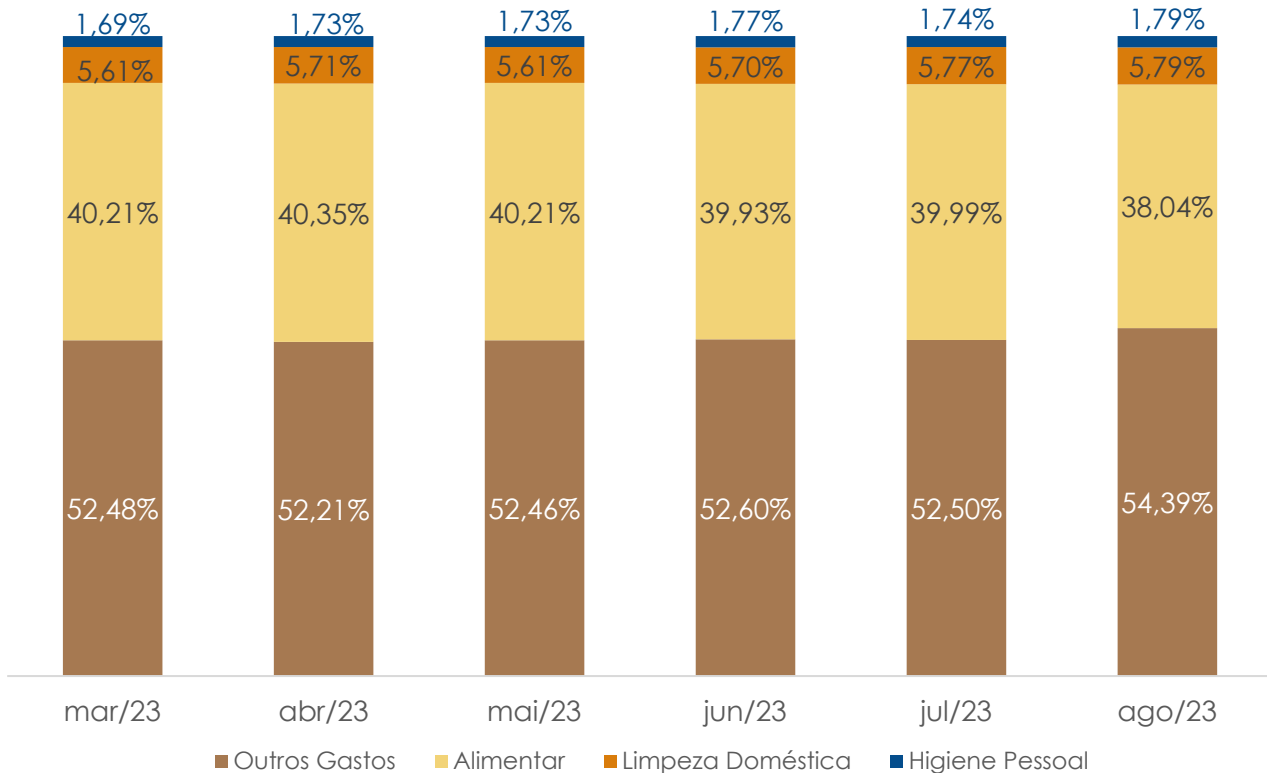
Fonte: SEPLAN/DIRDR/DEEPI

A participação do valor das cestas no salário mínimo de um trabalhador apresentou leve variação nos últimos seis meses, com destaque para a cesta alimentar, que saiu de 40,2% em março para 38,04% em agosto. As demais cestas apresentaram variação mais expressivas no período de abril para agosto, conforme o gráfico 3.

De todo o modo, em agosto, a capital acreana apresenta a cesta alimentar mais barata do Brasil na comparação com as

17 capitais pesquisadas pelo DIEESE. Aracaju, e a capital com o menor valor (R\$ 542,67) no ranking das 17 capitais, custa R\$ 40,67 mais caro que em Rio Branco (R\$ 502,07).

No geral, a soma da participação das cestas no salário de um trabalhador comum que era de 47,52% em março, em agosto, passou para 45,61%, o que representa uma redução de 1,91% no período, em termos percentuais.



Fonte: SEPLAN/DIRDR/DEEPI



[Clique aqui](#) para acessar o *Relatório Completo da Pesquisa da Cesta Básica de agosto de 2023*.

DEPARTAMENTO DE ESTUDOS, PESQUISAS E INDICADORES - DEEPI  
www.seplan.ac.gov.br – deepi.seplan@ac.gov.br  
Av. Getúlio Vargas, 232 - Centro - Rio Branco - Acre - CEP: 69900-060 | Fone: (68) 3215-2514