



SEPLAN
SECRETARIA DE ESTADO DE PLANEJAMENTO



**GOVERNO DO
ACRE**
Trabalho para cuidar das pessoas

Boletim Informativo nº 010/2023
Outubro/2023

Entre maio e outubro, custo das cestas básicas diminuem R\$ 85,09 para uma família padrão

Em outubro/2023, segundo a pesquisa de custos das cestas básicas realizada pela SEPLAN em Rio Branco, houve leve aumento de preço na cesta básica alimentar (0,53%), de limpeza doméstica (0,78%) e de higiene pessoal (0,27%), na comparação com mês de setembro de 2023.

Porém, nos últimos seis meses (maio a outubro), houve uma diminuição de R\$ 24,31 no valor total das cestas, o que representa uma variação negativa de -3,87%, neste período a única cesta que apresentou queda foi a cesta básica alimentar, cuja variação foi de -5,27%, já a cesta de limpeza doméstica e de higiene pessoal, apresentaram aumento de 3,11% e 6,03%, respectivamente.

Os dados foram coletados em 60 estabelecimentos comerciais, compostos por mercados varejistas de grande, médio e pequeno porte, açougues e panificadoras, distribuídos em 40 bairros de Rio Branco.

O custo total da cesta básica alimentar para um indivíduo foi de R\$ 502,81, houve aumento de 0,53 %, em comparação com mês de setembro, conforme a tabela 1. Dos 14 produtos

da cesta, 07 apresentaram alta de preço, sendo o arroz o mais expressivo (4,21%), seguido pelo frango (3,47%) e tomate (3,10%). Nos produtos com redução de preço, o destaque foi a banana (-3,29%), na sequência o feijão (-2,56%) e leite (-1,87%).

Tabela 1. Custo total da cesta básica alimentar em Rio Branco (outubro/2023).

Produtos	Quantidade	Preço da Cesta Básica		Variação Mensal	
		Setembro	Outubro	R\$	Relativa (%)
Arroz	3,6 Kg	20,64	21,51	0,87	4,21
Feijão	4,5 Kg	34,36	33,48	-0,88	-2,56
Carne	2,25 Kg	47,88	47,84	0,03	-0,07
Frango	2,25 Kg	27,02	27,96	0,94	3,47
Leite	6 L	39,81	39,07	-0,74	-1,87
Pão	6 Kg	78,98	80,37	1,39	1,76
Café	0,6 Kg	20,48	20,38	-0,09	-0,44
Açúcar	3 Kg	12,58	12,62	0,04	0,28
Farinha de Mandioca	3 Kg	21,37	21,32	-0,05	-0,24
Mandioca	6 Kg	31,94	31,85	-0,08	-0,26
Tomate	9 Kg	80,83	83,33	2,51	3,10
Banana	7,5 Dz	37,81	36,56	-1,25	-3,29
Óleo	750 ML	5,55	5,57	0,02	0,40
Manteiga	0,75 Kg	40,90	40,93	0,03	0,08
Total	--	500,14	502,81	2,67	0,53

Fonte: SEPLAN/DIRDR/DEEPI

“Em outubro, arroz (4,21%), frango (3,47%) e tomate (3,10%) foram os itens com maior aumento de preços em relação a setembro, enquanto a banana (-3,29%), feijão (-2,56%) e leite (-1,87%) apresentaram maior redução.



De acordo com o DIEESE, a maior demanda externa pelo arroz brasileiro e a desvalorização do real diante do dólar reduziram a oferta e elevaram os preços no varejo.

O número de horas de trabalho necessário para um trabalhador adquirir os produtos da cesta básica de alimentos foi de aproximadamente 83 horas e 48 minutos, cerca de 26 minutos a mais em relação ao tempo necessário medido no mês setembro.

O custo total da cesta básica de limpeza doméstica foi de R\$ 76,29, constatou-se um aumento no valor da cesta de 0,78% em comparação com mês de setembro, conforme a tabela 2. O único item da cesta que apresentou redução em seus preços médios foi a cera para assoalho (-1,05%), os demais produtos apresentaram aumento de preço, com destaque para os itens: vassoura piaçava (2,64%) e detergente (1,09%).

Tabela 2. Custo total da cesta básica de limpeza doméstica em Rio Branco (outubro/2023).

Produtos	Quantidade	Preço da Cesta Básica		Variação Mensal	
		Setembro	Outubro	R\$	Relativa (%)
Água Sanitária	0,57 L	3,79	3,82	0,03	0,83
Espanja de Aço	Pct (8 und)	2,92	2,94	0,02	0,71
Sabão em Barra	1 Kg	15,78	15,90	0,12	0,76
Sabão em pó	500 g	6,44	6,48	0,04	0,62
Detergente	500 ml	3,07	3,10	0,03	1,09
Desinfetante	285 ml	3,75	3,79	0,04	1,14
Vassoura Piaçava	unidade	13,24	13,59	0,35	2,64
Cera para Assoalho	450 g	10,79	10,68	-0,11	-1,05
Inseticida	500 ml	15,93	15,99	0,07	0,41
Total	--	75,70	76,29	0,59	0,78

Fonte: SEPLAN/DIRDR/DEEPI

Para adquirir uma cesta básica de limpeza doméstica um trabalhador teve que trabalhar 12 horas e 42 minutos, o que representa 05 minutos a mais quando comparado com o mês de setembro.

O custo total da cesta de higiene pessoal para um indivíduo foi de R\$ 24,16, foi verificado um aumento de apenas 0,27% em relação ao mês de setembro. De acordo com os resultados da pesquisa, o papel higiênico foi o único item da cesta que apresentou queda de preço, em comparação com o mês anterior, a variação foi de -3,55%, os demais produtos tiveram elevação de preço, o mais expressivo ocorreu nos itens creme dental (3,37%) e absorvente (0,89%).

Tabela 3. Custo total da cesta básica de higiene pessoal em Rio Branco (outubro/2023).

Produtos	Quantidade	Preço da Cesta Básica		Variação Mensal	
		Setembro	Outubro	R\$	Relativa (%)
Absorvente	Pct (8 und)	5,23	5,28	0,05	0,89
Creme Dental	90 g	4,69	4,85	0,16	3,37
Sabonete	2 de 90 g	5,29	5,32	0,03	0,55
Papel Higiênico	Pct (4 und)	5,14	4,96	-0,18	-3,55
Barbeador Descartável	Pct (2 und)	3,75	3,76	0,01	0,37
Total	--	24,09	24,16	0,06	0,27

Fonte: SEPLAN/DIRDR/DEEPI

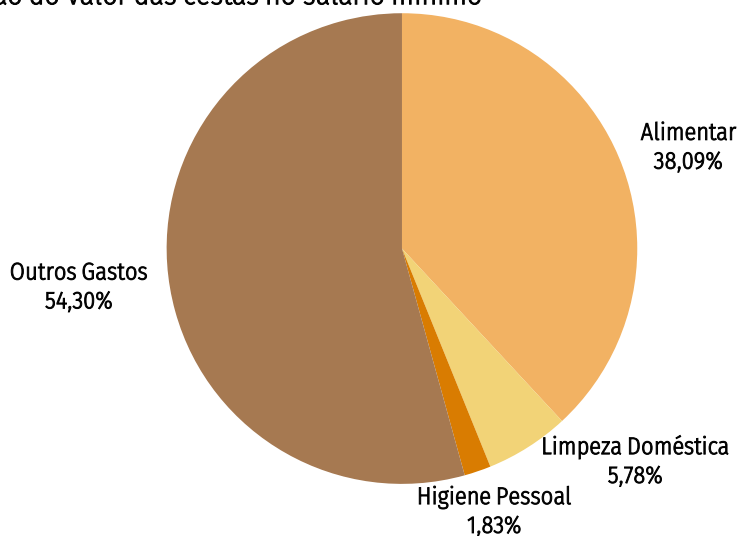
A quantidade de horas de trabalho necessárias para um trabalhador adquirir uma cesta básica de higiene pessoal foi de aproximadamente 04 horas e 01 minuto, foi verificado que houve acréscimo de apenas 01 minuto a mais quando comparado com o mês de setembro.

“Para comprar as três cestas, em outubro, um trabalhador comum precisou trabalhar 100 horas e 32 minutos, um aumento de 33 minutos em relação ao mês anterior”.

A participação do valor das três cestas básicas continua significativa no rendimento de um trabalhador que recebe em outubro um salário mínimo de R\$ 1.320,00, sendo de 45,7%, conforme o gráfico 1.

Quando consideramos o salário mínimo líquido, após o desconto de 7,5% da Previdência Social, o mesmo trabalhador comprometeu, em outubro, aproximadamente 49,4% da remuneração para adquirir o conjunto de itens das três cestas básicas.

Gráfico 1. Participação do valor das cestas no salário mínimo

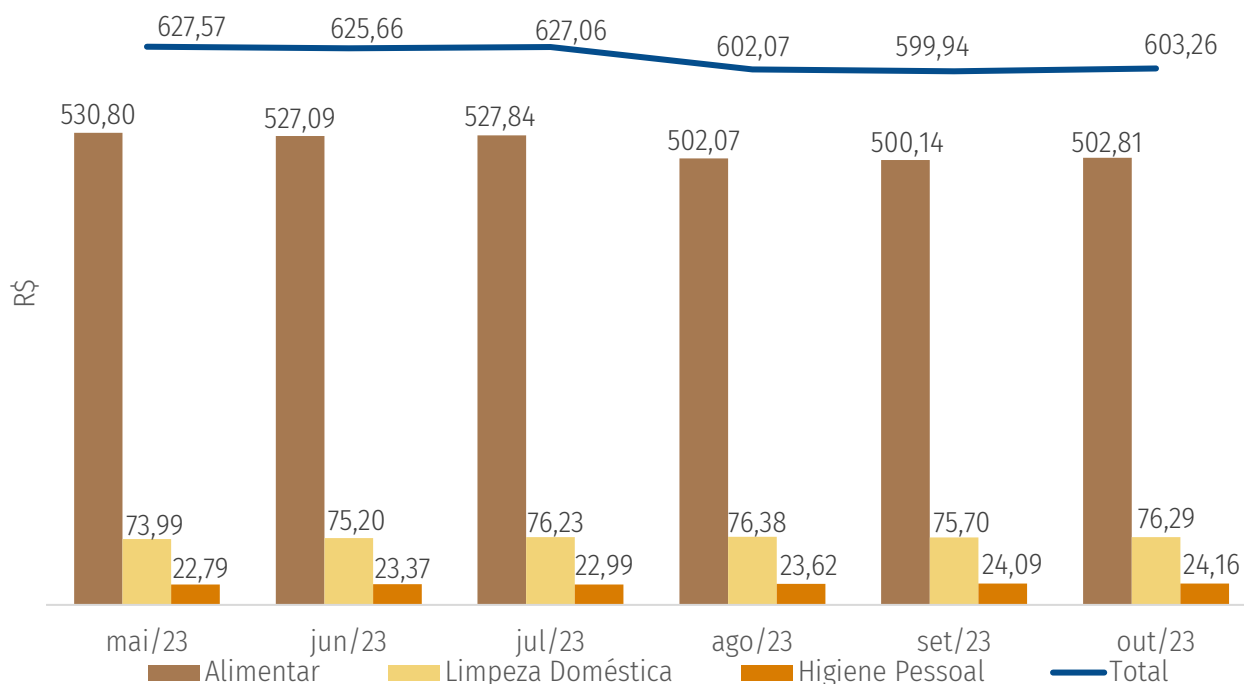


Fonte: SEPLAN/DIRDR/DEEPI

Para uma família padrão de dois adultos e três crianças foi estimado um gasto mensal de R\$ 1.759,84 com a cesta alimentar, R\$ 267,02 com a cesta de limpeza doméstica e R\$ 84,56 com a cesta de higiene pessoal, totalizando R\$ 2.111,42 por mês, uma redução significativa de R\$ 85,09 em relação a maio/2023. Revertendo esse valor em quantidade de salário mínimo necessário para a subsistência dessa família, o custo estimado para aquisição das três cestas em outubro/2023 foi de 1,60 salários mínimos.

Para um indivíduo, nos últimos seis meses, o valor da cesta alimentar passou de R\$ 530,80 para R\$ 502,81, foi constatado uma queda acumulada de R\$ 27,99, em termos absolutos. Considerando o valor total das cestas, parte-se de R\$ 627,57 em maio para R\$ 603,26 em outubro/2023, sendo verificada uma redução de R\$ 24,31 no período. No gráfico 2, temos a evolução do custo total de cada cesta para um indivíduo comum, entre maio/2023 e outubro/2023.

Gráfico 2. Evolução do Custo das Cestas Básicas para um Indivíduo (R\$/mês)



Fonte: SEPLAN/DIRDR/DEEPI

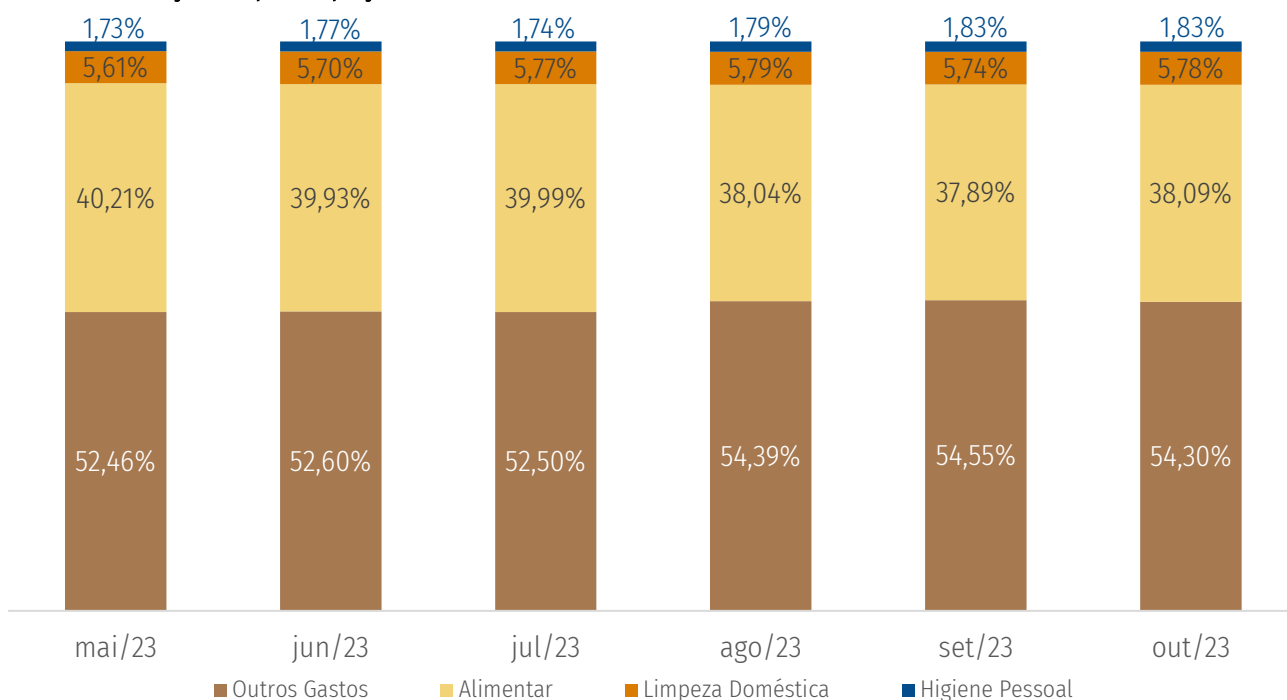
A participação do valor das cestas no salário mínimo de um trabalhador apresentou leve variação nos últimos seis meses, com destaque para a cesta alimentar, que saiu de 40,21% em maio para 38,09% em outubro, conforme o gráfico 3.

De todo o modo, em outubro a capital acreana apresenta uma das cestas alimentares mais baratas do Brasil na comparação com as 17 capitais pesquisadas pelo DIEESE. A cesta em Aracaju, a capital com o menor valor (R\$ 521,96) no

ranking das 17 capitais, custa R\$ 19,15 a mais que em Rio Branco (R\$ 502,81).

No geral, a soma da participação das cestas no salário de um trabalhador comum que era de 47,5% em maio/2023, passou para 45,7%, em outubro/2023, o que representa uma redução de 1,8 no período, em termos percentuais.

Gráfico 3. Evolução da participação das cestas no salário mínimo de um trabalhador (%)



Fonte: SEPLAN/DIRDR/DEEPI



[Clique aqui](#) para acessar o *Relatório Completo da Pesquisa da Cesta Básica de outubro de 2023*.

DEPARTAMENTO DE ESTUDOS, PESQUISAS E INDICADORES - DEEPI

www.seplan.ac.gov.br – deepi.seplan@ac.gov.br

Av. Getúlio Vargas, 232 - Centro - Rio Branco - Acre - CEP: 69900-060 | Fone: (68) 3215-2514