



Em dezembro, custo das cestas básicas em Rio Branco apresentam aumento

Em dezembro/2023, segundo a pesquisa de custos das cestas básicas realizada pela SEPLAN em Rio Branco, houve aumento de preço na cesta básica alimentar (6,18%), de limpeza doméstica (0,80%) e leve queda de preço na cesta de higiene pessoal (-0,06%), em comparação com mês de novembro de 2023.

Entretanto, quando comparamos com mesmo período do ano anterior (dezembro/2022), constatou-se que houve uma diminuição de R\$ 7,77 no valor total das cestas, o que representa uma variação negativa de -1,19%. Esta redução foi influenciada pela cesta básica alimentar, a única cesta que apresentou queda, no período, a variação foi de -2,47%. Já a cesta de limpeza doméstica e de higiene pessoal, apresentaram aumento de 6,83% e 4,77%, respectivamente.

Os dados foram coletados em 59 estabelecimentos comerciais, compostos por mercados varejistas de grande, médio e pequeno porte, açougues e panificadoras, distribuídos em 40 bairros de Rio Branco.

O custo total da cesta básica alimentar para um indivíduo foi de R\$ 543,90, houve aumento de 6,18 %, em comparação com mês de novembro, conforme a tabela 1. Dos 14 produtos

da cesta, 10 apresentaram alta de preço, pelo segundo mês consecutivo, a banana foi o mais expressivo (56,39%), seguido pelo arroz (12,99%) e óleo (6,55%). Nos produtos com redução de preço, o destaque foi o leite (-3,35%), na sequência a mandioca (-3,17%) e café (-1,02%).

Tabela 1. Custo total da cesta básica alimentar em Rio Branco (dezembro/2023).

Produtos	Quantidade	Preço da Cesta Básica		Variação Mensal	
		Novembro	Dezembro	R\$	Relativa (%)
Arroz	3,6 Kg	22,12	25,00	2,87	12,99
Feijão	4,5 Kg	32,63	34,42	1,78	5,47
Carne	2,25 Kg	48,77	49,09	0,32	0,66
Frango	2,25 Kg	28,36	28,52	0,16	0,58
Leite	6 L	38,47	37,18	-1,29	-3,35
Pão	6 Kg	78,63	81,31	2,68	3,41
Café	0,6 Kg	20,25	20,04	-0,21	-1,02
Açúcar	3 Kg	12,59	12,79	0,21	1,66
Farinha de Mandioca	3 Kg	21,39	21,24	-0,14	-0,67
Mandioca	6 Kg	32,62	31,58	-1,03	-3,17
Tomate	9 Kg	85,75	86,90	1,15	1,34
Banana	7,5 Dz	43,71	68,36	24,65	56,39
Óleo	750 ML	5,65	6,02	0,37	6,55
Manteiga	0,75 Kg	41,28	41,44	0,15	0,37
Total	--	512,22	543,90	31,68	6,18

Fonte: SEPLAN/DIRDR/DEEPI/DIVPE

“Em dezembro, banana (56,39%), arroz (12,99%) e óleo (6,55%) foram os itens com maior aumento de preços em relação a novembro, enquanto o leite (-3,35%), mandioca (-3,17%), café (-1,02%) e farinha de mandioca (-0,67%) apresentaram maior redução.



Conforme o Resumo Executivo Prohort da Conab, a banana apresentou alta de preço em decorrência da queda da oferta nos centros produtores. De acordo com o DIEESE, a maior demanda, externa e interna, e a instabilidade climática, que prejudicou a produção e reduziu ainda mais a oferta de arroz, explicam as altas.

O número de horas de trabalho necessário para um trabalhador adquirir os produtos da cesta básica de alimentos foi de aproximadamente 90 horas e 39 minutos, cerca de 05 horas e 16 minutos a mais em relação ao tempo necessário medido no mês novembro.

O custo total da cesta básica de limpeza doméstica foi de R\$ 77,21, houve um aumento no valor da cesta de 0,80% em comparação com mês de novembro, conforme a tabela 2. Seis produtos tiveram aumento de preço em comparação com mês anterior (novembro), os mais expressivos foram: água sanitária (2,81%) e inseticida (2,54%).

Tabela 2. Custo total da cesta básica de limpeza doméstica em Rio Branco (dezembro 2023).

Produtos	Quantidade	Preço da Cesta Básica		Variação Mensal	
		Novembro	Dezembro	R\$	Relativa (%)
Água Sanitária	0,57 L	3,71	3,81	0,10	2,81
Esponja de Aço	Pct (8 und)	2,93	2,98	0,06	1,89
Sabão em Barra	1 Kg	15,60	15,47	-0,13	-0,81
Sabão em pó	500 g	6,48	6,49	0,01	0,18
Detergente	500 ml	3,10	3,08	-0,03	-0,82
Desinfetante	500 ml	3,75	3,81	0,06	1,53
Vassoura Piaçava	unidade	13,73	13,95	0,22	1,61
Cera para Assoalho	750 ml	11,29	11,19	-0,09	-0,84
Inseticida	360 ml	16,01	16,42	0,41	2,54
Total	--	76,60	77,21	0,61	0,80

Fonte: SEPLAN/DIRDR/DEEPI/DIVEP

Para adquirir uma cesta básica de limpeza doméstica um trabalhador teve que trabalhar 12 horas e 52 minutos, o que representa 06 minutos a mais quando comparado com o mês de novembro.

O custo total da cesta de higiene pessoal para um indivíduo foi de R\$ 24,23, houve uma leve diminuição de -0,06% em relação ao mês de novembro. De acordo com os resultados

da pesquisa, dois produtos da cesta apresentaram redução de preço, sendo o mais expressivo observado no item creme dental, cuja variação foi de -2,12%. Em contrapartida, o sabonete, foi o item que apresentou o maior aumento de preço, dentre os pesquisados, a variação foi de aproximadamente 1,10%.

Tabela 3. Custo total da cesta básica de higiene pessoal em Rio Branco (dezembro/2023).

Produtos	Quantidade	Preço da Cesta Básica		Variação Mensal	
		Novembro	Dezembro	R\$	Relativa (%)
Absorvente	Pct (8 und)	5,30	5,28	-0,01	-0,26
Creme Dental	90 g	4,85	4,75	-0,10	-2,12
Sabonete	2 de 90 g	5,22	5,27	0,06	1,10
Papel Higiénico	Pct (4 und)	4,90	4,91	0,01	0,23
Barbeador Descartável	Pct (2 und)	3,98	4,02	0,03	0,82
Total	--	24,25	24,23	-0,02	-0,06

Fonte: SEPLAN/DIRDR/DEEPI/DIVEP

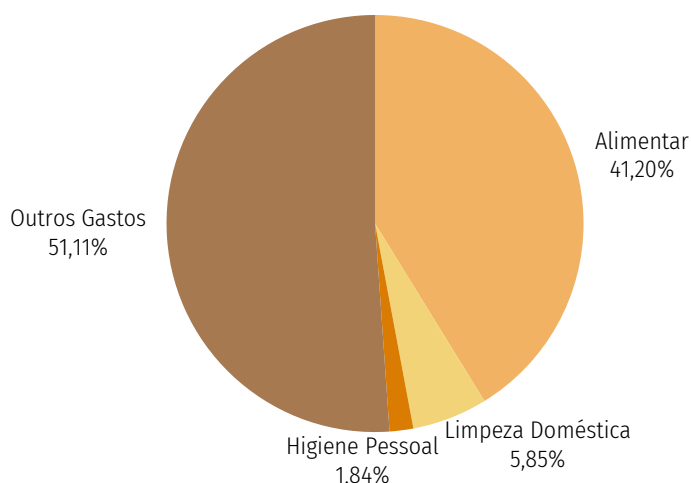
A quantidade de horas de trabalho necessárias para um trabalhador adquirir uma cesta básica de higiene pessoal foi de aproximadamente 04 horas e 02 minutos, observou-se que o tempo de trabalho permaneceu estável, em comparação com mês anterior (novembro).

“Para comprar as três cestas, em dezembro, um trabalhador comum precisou trabalhar 107 horas e 33 minutos, um aumento de 05 horas e 22 minutos em relação ao mês novembro”.

A participação do valor das três cestas básicas continua significativa no rendimento de um trabalhador que recebe em dezembro um salário mínimo de R\$ 1.320,00, sendo de 48,9%, conforme o gráfico 1.

Quando consideramos o salário mínimo líquido, após o desconto de 7,5% da Previdência Social, o mesmo trabalhador comprometeu, em dezembro, aproximadamente 52,9% da remuneração para adquirir o conjunto de itens das três cestas básicas.

Gráfico 1. Participação do valor das cestas no salário mínimo

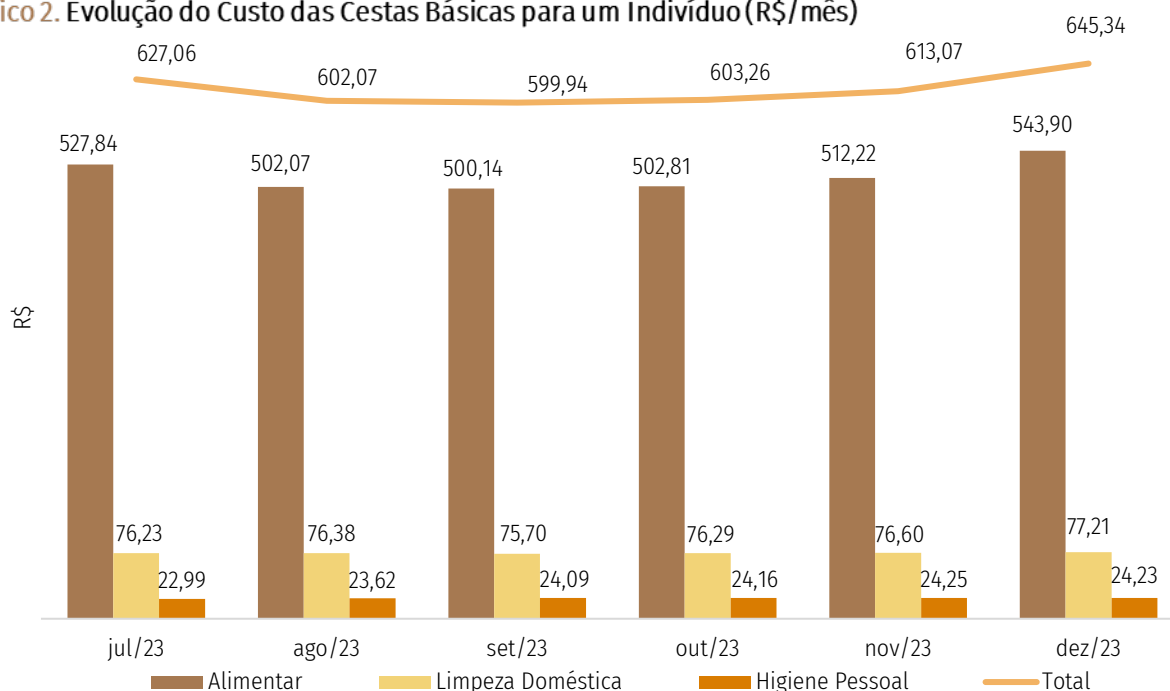


Fonte: SEPLAN/DIRDR/DEEPI/DIVEP

Para uma família padrão de dois adultos e três crianças foi estimado um gasto mensal de R\$ 1.903,65 com a cesta alimentar, R\$ 270,24 com a cesta de limpeza doméstica e R\$ 84,81 com a cesta de higiene pessoal, totalizando R\$ 2.258,70 por mês, houve um aumento considerável de R\$ 112,95 em comparação com mês anterior (novembro). Revertendo esse valor em quantidade de salário mínimo necessário para a subsistência dessa família, o custo estimado para aquisição das três cestas em dezembro/2023 foi de 1,71 salários mínimos.

Para um indivíduo, nos últimos seis meses, o valor da cesta alimentar passou de R\$ 527,84 para R\$ 543,90, o que representa um aumento acumulado de R\$ 16,06, em termos absolutos. Considerando o valor total das cestas, parte-se de R\$ 627,06 em julho para R\$ 645,34 em dezembro/2023, sendo verificado um aumento de R\$ 18,28 no período. No gráfico 2, temos a evolução do custo total de cada cesta para um indivíduo comum, entre julho/2023 e dezembro/2023.

Gráfico 2. Evolução do Custo das Cestas Básicas para um Indivíduo (R\$/mês)

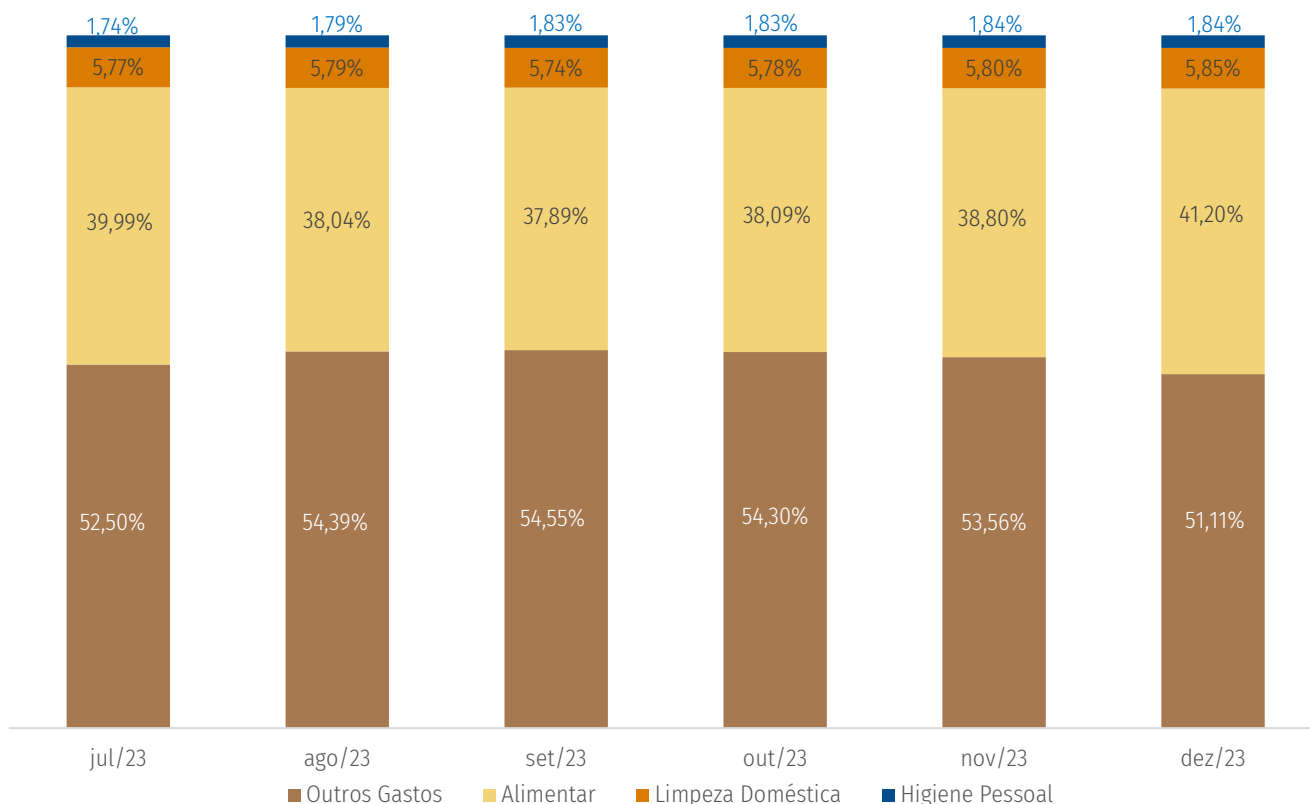


Fonte: SEPLAN/DIRDR/DEEPI/DIVEP

A participação do valor das cestas no salário mínimo de um trabalhador apresentou leve variação nos últimos seis meses, com destaque para a cesta alimentar, que saiu de 39,99% em julho para 41,20% em dezembro, conforme o gráfico 3.

A cesta alimentar de Rio Branco (R\$ 543,90) ultrapassou a cesta de Aracaju (R\$ 516,76), a mais barata do Brasil na comparação com as 17 capitais pesquisadas pelo DIEESE.

No geral, a soma da participação das cestas no salário de um trabalhador comum que era de 47,5% em julho/2023, passou para 48,9%, em dezembro/2023, o que representa um aumento de aproximadamente 1,4 no período, em termos percentuais.



Fonte: SEPLAN/DIRDR/DEEPI/DIVEP



[Clique aqui](#) para acessar o *Relatório Completo da Pesquisa da Cesta Básica de dezembro de 2023*.

DEPARTAMENTO DE ESTUDOS, PESQUISAS E INDICADORES - DEEPI
www.seplan.ac.gov.br – deepi.seplan@ac.gov.br
Av. Getúlio Vargas, 232 - Centro - Rio Branco - Acre - CEP: 69900-060 | Fone: (68) 3215-2514