



Em abril, custo da cesta básica alimentar tem leve alta

Em abril/2024, houve leve aumento de preço na cesta básica alimentar (0,56%), em comparação com mês anterior (março). Já a cesta de limpeza doméstica e de higiene pessoal apresentaram leve diminuição de preço, cuja variação foi de apenas -0,04% e -0,20%, respectivamente.

Para um indivíduo, nos últimos seis meses (novembro a abril/2024), houve um aumento considerável de R\$ 66,03 no valor total das cestas, o que corresponde a uma variação positiva de 10,8%. Este aumento foi influenciado pela cesta básica alimentar, que apresentou alta expressiva de R\$ 65,50, no período.

Os dados foram coletados em 57 estabelecimentos comerciais, compostos por mercados varejistas de grande, médio e pequeno porte, açougues e panificadoras, distribuídos em 39 bairros de Rio Branco.

O custo total da **cesta básica alimentar** para um indivíduo foi de R\$ 577,72 representando um aumento de 0,56 %, em comparação com mês de março/2024.



De acordo com a tabela 1, dos 14 produtos da cesta, 6 apresentaram alta de preço, com destaque para o tomate (12,15%), frango (2,64%) e leite (1,35%).

Entre os produtos com redução de preço, a banana teve a maior queda (-6,36%), seguida pelo pão (-3,61), arroz (-3,20%) e feijão (-2,97%).

Tabela 1. Custo total da cesta básica alimentar em Rio Branco (abril/2024).

Produtos	Quantidade	Preço da Cesta Básica		Variação Mensal	
		Março	Abril	R\$	Relativa (%)
Arroz	3,6 Kg	24,39	23,61	-0,78	-3,20
Feijão	4,5 Kg	37,63	36,52	-1,12	-2,97
Carne	2,25 Kg	48,57	48,87	0,30	0,61
Frango	2,25 Kg	29,01	29,77	0,77	2,64
Leite	6 L	37,34	37,84	0,50	1,35
Pão	6 Kg	85,46	82,38	-3,09	-3,61
Café	0,6 Kg	21,17	21,30	0,13	0,60
Açúcar	3 Kg	12,77	12,76	-0,01	-0,07
Farinha de Mandioca	3 Kg	21,42	21,39	-0,03	-0,13
Mandioca	6 Kg	33,93	33,56	-0,37	-1,09
Tomate	9 Kg	96,35	108,06	11,71	12,15
Banana	7,5 Kg	80,85	75,71	-5,15	-6,36
Óleo	750 ML	5,73	5,75	0,03	0,48
Manteiga	0,75 Kg	39,90	40,19	0,29	0,73
Total	--	574,53	577,72	3,19	0,56

Fonte: SEPLAN/DIRDR/DEEPI/DIVPEP

“Em abril/2024, o tomate (12,15%), frango (2,64%) e leite (1,35%) foram os itens com maior aumento de preços em relação a março/2024, enquanto a banana (-6,36%), pão (-3,61%), arroz (-3,20%) e feijão (-2,97%) apresentaram maior redução”.

Segundo o DIEESE, a menor oferta de tomate devido ao fim da safra de verão elevou os preços no varejo. Da mesma forma, a redução na oferta de leite cru no campo resultou em um aumento dos preços do leite no varejo.

O número de horas de trabalho necessário para um trabalhador adquirir os produtos da cesta básica de alimentos foi de aproximadamente 90 horas, cerca de 30 minutos a mais em relação ao tempo necessário medido no mês março/2024.

O custo total da **cesta básica de limpeza doméstica** foi de R\$ 77,24, registrando uma pequena redução de 0,04% em comparação com o mês de março/2024, conforme apresentado na Tabela 2. Três produtos apresentaram redução de preço em relação ao mês anterior: inseticida (-1,37%), sabão em pó (-0,79%) e sabão em barra (-0,61%). Por outro lado, seis itens tiveram aumento em seus preços médios, com destaque para vassoura piaçava (1,33%) e água sanitária (0,83%).

Tabela 2. Custo total da cesta básica de limpeza doméstica em Rio Branco (abril/2024).

Produtos	Quantidade	Preço da Cesta Básica		Variação Mensal	
		Março	Abril	R\$	Relativa (%)
Água Sanitária	0,57 L	3,86	3,89	0,03	0,83
Espanja de Aço	Pct (8 und)	3,06	3,07	0,02	0,57
Sabão em Barra	1 Kg	14,64	14,55	-0,09	-0,61
Sabão em pó	500 g	6,83	6,78	-0,05	-0,79
Detergente	500 ml	3,09	3,10	0,01	0,28
Desinfetante	500 ml	3,75	3,77	0,02	0,43
Vassoura Piaçava	unidade	14,35	14,54	0,19	1,33
Cera para Assoalho	750 ml	11,33	11,40	0,07	0,64
Inseticida	360 ml	16,37	16,14	-0,22	-1,37
Total	--	77,27	77,24	-0,03	-0,04

Fonte: SEPLAN/DIRDR/DEEPI/DIVEP

Para adquirir uma cesta básica de limpeza doméstica um trabalhador precisou trabalhar 12 horas e 02 minutos. Assim, o tempo de trabalho permaneceu estável quando comparado com o mês anterior (março/2024).

O custo total da cesta de higiene pessoal para um indivíduo foi de R\$ 24,14, o que representa um leve recuo de -0,20% em relação ao mês de março de 2024.

De acordo com os resultados da pesquisa, apenas os itens barbeador descartável e papel higiênico apresentaram diminuição de preço, com variações de -1,38% e -0,98%, respectivamente. Os demais produtos apresentaram alta em seus preços médios, sendo o creme dental (0,55%) e o sabonete (0,41%) os mais expressivos.

Tabela 3. Custo total da cesta básica de higiene pessoal em Rio Branco (abril/2024).

Produtos	Quantidade	Preço da Cesta Básica		Variação Mensal	
		Março	Abril	R\$	Relativa (%)
Absorvente	Pct (8 und)	5,29	5,30	0,01	0,15
Creme Dental	90 g	4,85	4,88	0,03	0,55
Sabonete	2 de 90 g	5,07	5,09	0,02	0,41
Papel Higiênico	Pct (4 und)	5,05	5,00	-0,05	-0,98
Barbeador Descartável	Pct (2 und)	3,93	3,87	-0,05	-1,38
Total	--	24,19	24,14	-0,05	-0,20

Fonte: SEPLAN/DIRDR/DEEPI/DIVEP

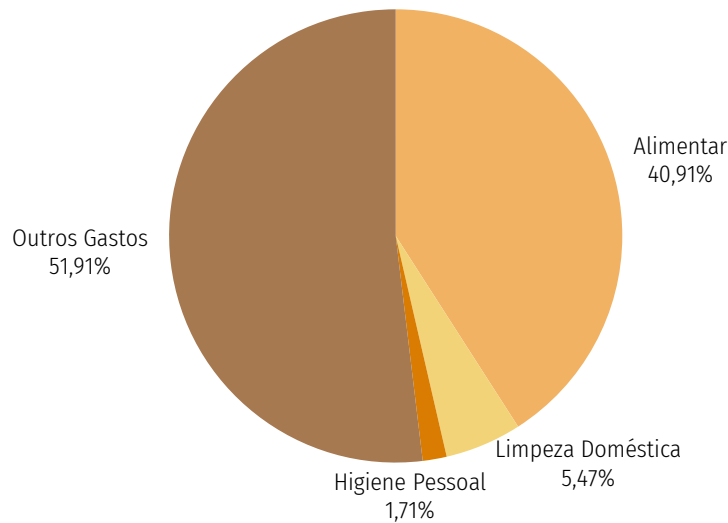
A quantidade de horas de trabalho necessárias para um trabalhador adquirir uma cesta básica de higiene pessoal foi de aproximadamente 3 horas e 45 minutos, o que representa uma redução de apenas 1 minuto em relação ao mês anterior, março de 2024.

“Para comprar as três cestas, em abril/2024, um trabalhador comum precisou trabalhar 105 horas e 48 minutos, um aumento de 29 minutos em relação ao mês março/2024”.

A participação do valor das três cestas básicas continua significativa no rendimento de um trabalhador que recebe, em abril de 2024, um salário mínimo de R\$ 1.412,00, representando 48,1% conforme o Gráfico 1.

Quando consideramos o salário mínimo líquido, após o desconto de 7,5% da Previdência Social, o mesmo trabalhador comprometeu, em abril/2024, aproximadamente 52,0% da remuneração para adquirir o conjunto de itens das três cestas básicas.

Gráfico 1. Participação do valor das cestas no salário mínimo



Fonte: SEPLAN/DIRDR/DEEPI/DIVEP

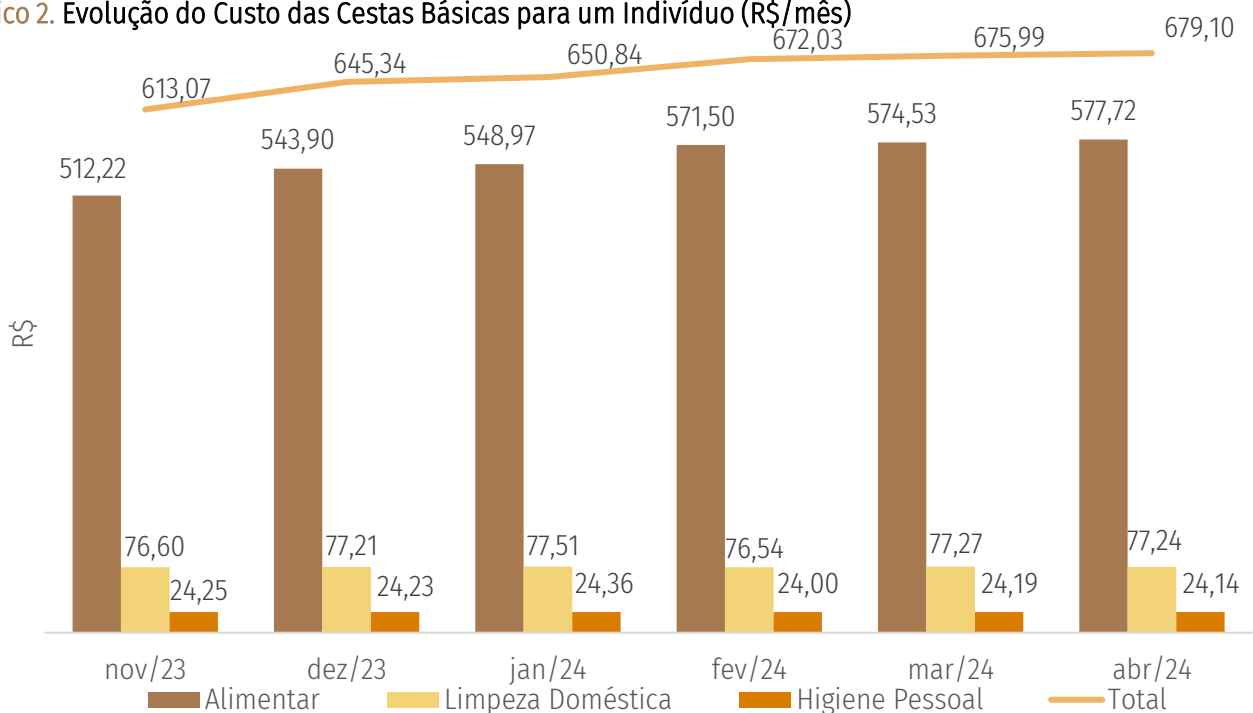
Para uma família padrão composta por dois adultos e três crianças, foi estimado um gasto mensal de R\$ 2.022,02 com a cesta alimentar, R\$ 270,35 com a cesta de limpeza doméstica e R\$ 84,48 com a cesta de higiene pessoal, totalizando R\$ 2.376,85 por mês. Esse valor representa um aumento de R\$ 10,89 em comparação com o mês anterior, março de 2024.

Convertendo esse valor em quantidade de salários mínimos necessários para a subsistência dessa família, o custo estimado para a aquisição das três cestas em abril de 2024 foi de 1,68 salários mínimos.

Para um indivíduo, nos últimos seis meses (de novembro/2023 a abril/2024), o valor da cesta alimentar aumentou de R\$ 512,22 para R\$ 577,72, representando um aumento de R\$ 65,50 nesse período. Considerando o valor total das cestas, o custo passou de R\$ 613,07 em novembro de 2023 para R\$ 679,10 em abril de 2024, o que equivale a um aumento considerável de R\$ 66,03.

O Gráfico 2 apresenta a evolução do custo total de cada cesta para um indivíduo comum entre novembro de 2023 e abril de 2024.

Gráfico 2. Evolução do Custo das Cestas Básicas para um Indivíduo (R\$/mês)

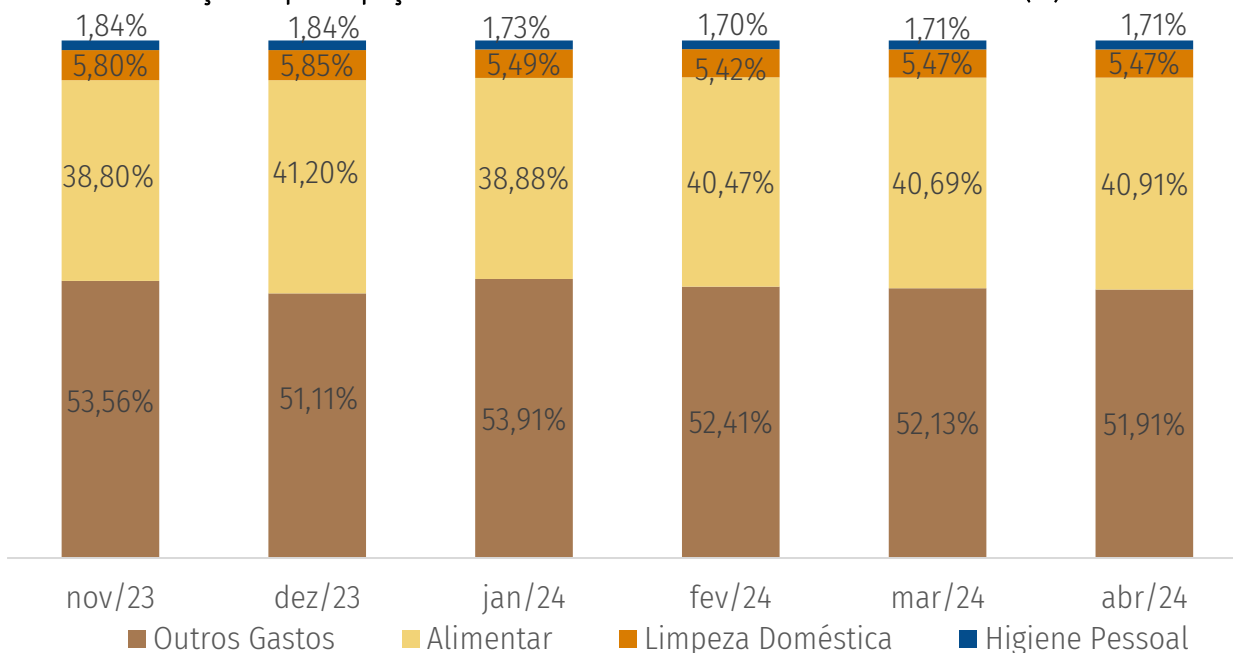


Fonte: SEPLAN/DIRDR/DEEPI/DIVEP

A participação do valor das cestas no salário mínimo de um trabalhador apresentou leve variação nos últimos seis meses, com destaque para a cesta alimentar, que saiu de 38,8% em novembro 2023 para 40,9% em abril/2024, conforme o gráfico 3.

A cesta alimentar de Rio Branco (R\$ 577,72) ficou abaixo do valor da cesta de Aracaju (R\$ 582,11), sendo a mais barata do Brasil na comparação com as 17 capitais pesquisadas pelo DIEESE.

Gráfico 3. Evolução da participação das cestas no salário mínimo de um trabalhador (%)



Fonte: SEPLAN/DIRDR/DEEPI/DIVEP

No geral, a soma da participação das cestas no salário de um trabalhador comum que era de 46,4% em novembro/2023, passou para 48,1%, em abril/2024, o que representa um aumento de aproximadamente 1,7 no período, em termos percentuais.



[Clique aqui](#) para acessar o **Relatório Completo da Pesquisa da Cesta Básica de abril de 2024.**

DEPARTAMENTO DE ESTUDOS, PESQUISAS E INDICADORES - DEEPI
www.seplan.ac.gov.br – deepi.seplan@ac.gov.br
Av. Getúlio Vargas, 232 - Centro - Rio Branco - Acre - CEP:
69900-060 | Fone: (68) 3215-2514