

PESQUISA DE PREÇO DO MATERIAL ESCOLAR EM RIO BRANCO JANEIRO 2025



Variação de preços de itens do material escolar em Rio Branco chega a 680% em janeiro

Em janeiro, a SEPLAN realizou pela terceira vez a pesquisa de preços do material escolar em Rio Branco, que constatou uma diferença de até 680% nos valores de produtos selecionados nas quatro principais papelarias e em dois estabelecimentos comerciais da capital.

O objetivo da pesquisa é informar o consumidor sobre os preços médios e a variação percentual desses produtos, permitindo que os resultados sejam utilizados como referência para a realização das compras de material escolar.

“A menor variação de preços foi de 0,38% no item refil para fichário (pct com 48 e 50 fls), enquanto a maior foi de 680,0% no apontador de lápis (um furo sem suporte)”.

A pesquisa foi realizada entre 07 a 10 de janeiro e levantou os preços de 42 produtos escolares, divididos em três categorias, considerando o menor e maior preço ofertado, além de marcas e quantidades iguais ou similares.

“O menor preço foi o refil para fichário (pct com 48 a 50 fls) encontrado por R\$ 26,00, e o maior foi o refil para fichário (pacote com 80 fls), com o menor valor encontrado de R\$ 15,10 e o maior R\$ 34,00, resultando em uma diferença de R\$ 18,90”.

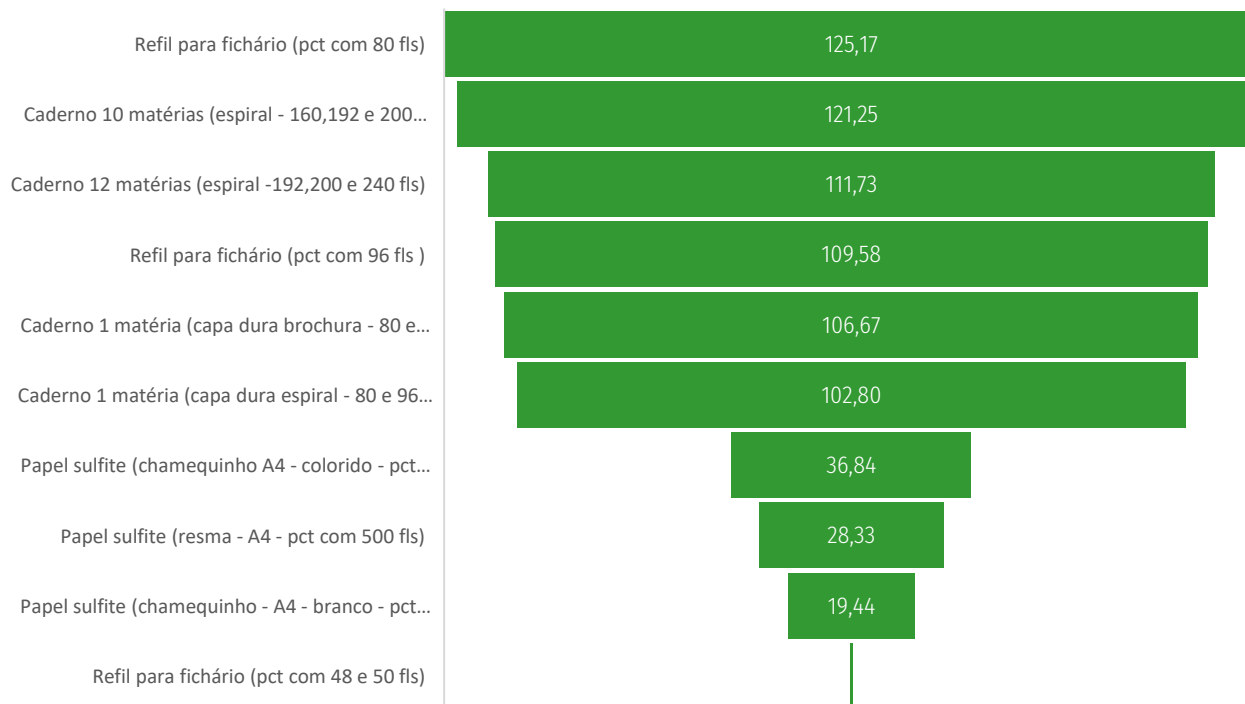
Na Categoria I, composta por 10 produtos, 06 apresentaram variação acima de 100%, sendo a menor (0,38%) no refil para fichário (pacote com 48 e 50 folhas) e a maior (125,17%) no refil para fichário (pacote com 80 folhas), conforme Tabela 1 e Gráfico 1.

Tabela 1. Preços e variação (%) do material escolar da Categoria I (janeiro/2025).

PRODUTOS	UNIDADE	PREÇO (R\$)			VARIÇÃO (%) MENOR E MAIOR PREÇO
		MÉDIO	MENOR	MAIOR	
Caderno 1 Matéria - Capa dura brochura - 80 e 96 fls	Un	18,10	12,00	24,80	106,67
Caderno 1 Matéria - Capa dura espiral - 80 e 96 fls	Un	18,82	12,50	25,35	102,80
Caderno 10 Matérias - Espiral - 160,192 e 200 fls	Un	30,55	20,00	44,25	121,25
Caderno 12 Matérias - Espiral -192, 200 e 240 fls	Un	36,64	26,00	55,05	111,73
Papel sulfite - Chamequinho - A4 - Branco - Pacote com 100 fls	Un	11,92	10,80	12,90	19,44
Papel sulfite - Chamequinho - A4 - Colorido - Pacote com 100 fls	Un	12,10	9,50	13,00	36,84
Papel sulfite - Resma - A4 - Pacote com 500 fls	Un	34,74	30,00	38,50	28,33
Refil para fichário - Pacote com 48 e 50 fls	Un	26,05	26,00	26,10	0,38
Refil para fichário - Pacote com 80 fls	Un	25,69	15,10	34,00	125,17
Refil para fichário - Pacote com 96 fls	Un	17,77	12,00	25,15	109,58

Fonte:SEPLAN/DIRDR/DEEPI/DIVFP

Gráfico 1. Variação de preços (%) do material escolar da Categoria I (janeiro/2024).



Fonte: SEPLAN/DIRDR/DEEPI/DIVEP

Nos 16 produtos que compõem a Categoria II, apenas 03 apresentaram variação abaixo de 100%, sendo a menor (45,83%) a caneta hidrográfica (estojo com 12 cores) e a maior (680%) no apontador de lápis (um furo sem depósito), conforme Tabela 2 e Gráfico 2.

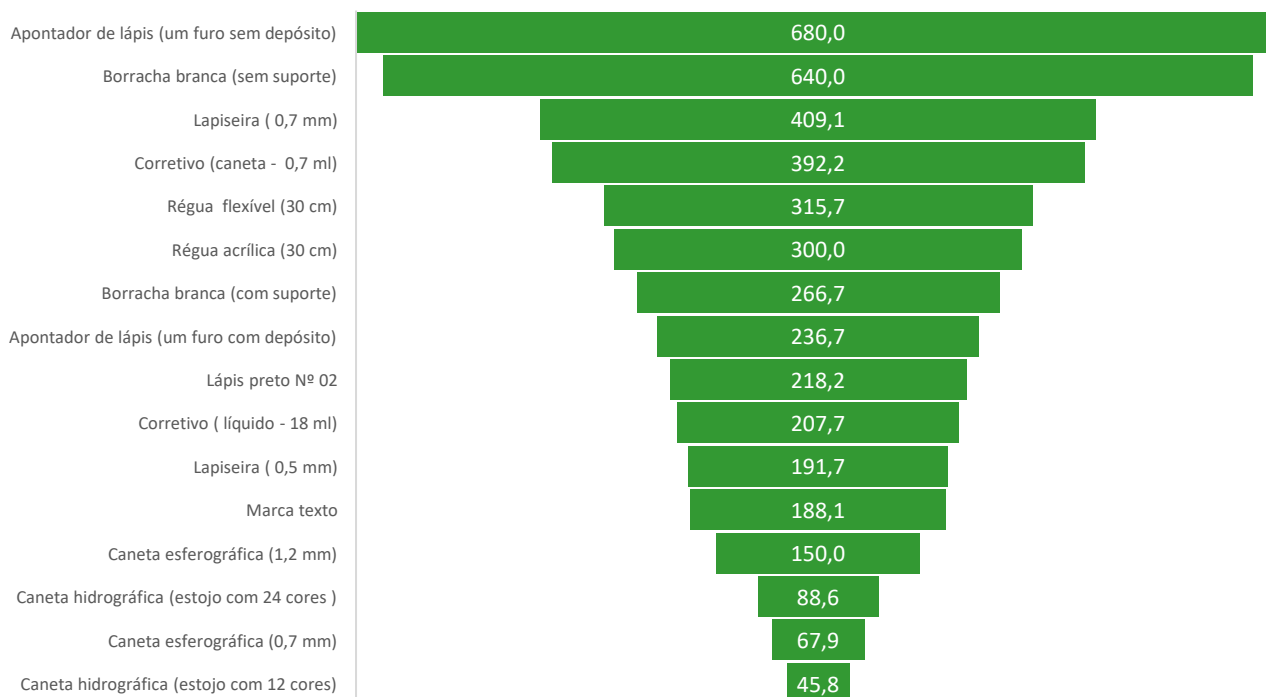
“O menor preço da caneta hidrográfica (estojo com 12 cores) foi R\$ 9,60 e o maior R\$ 14,00, uma diferença de R\$ 4,40. Já o menor preço do apontador de lápis (um furo sem depósito) foi R\$ 0,50 e o maior R\$ 3,90, uma diferença de R\$ 3,40”.

Tabela 2. Preços e variação (%) do material escolar da Categoria II (janeiro/2025).

PRODUTOS	UNIDADE	PREÇO (R\$)			VARIÇÃO (%) MENOR E MAIOR PREÇO
		MÉDIO	MENOR	MAIOR	
Apontador de lápis - um furo com depósito	Un	3,55	1,50	5,05	236,67
Apontador de lápis - um furo sem depósito	Un	1,95	0,50	3,90	680,00
Borracha branca - sem suporte	Un	2,20	0,50	3,70	640,00
Borracha branca - com suporte	Un	3,06	1,50	5,50	266,67
Corretivo - Caneta - 0,7 ml	Un	7,44	3,20	15,75	392,19
Corretivo - Líquido - 18 ml	Un	4,57	2,60	8,00	207,69
Caneta esferográfica - 0,7 mm	Un	1,88	1,40	2,35	67,86
Caneta esferográfica - 1,2 mm	Un	1,71	1,00	2,50	150,00
Caneta hidrográfica - estojo com 12 cores	Un	11,74	9,60	14,00	45,83
Caneta hidrográfica - estojo com 24 cores	Un	16,67	12,54	23,65	88,60
Lápis preto - Nº 02	Un	1,04	0,55	1,75	218,18
Lapiseira - 0,5 mm	Un	5,63	3,00	8,75	191,67
Lapiseira - 0,7 mm	Un	7,34	2,75	14,00	409,09
Marca texto	Un	4,68	2,95	8,50	188,14
Régua - Acrílica - 30 cm	Un	3,33	1,50	6,00	300,00
Régua - Flexível - 30 cm	Un	5,75	2,80	11,64	315,71

Fonte:SEPLAN/DIRDR/DEEPI/DIVEP

Gráfico 2. Variação de preços (%) do material escolar da Categoria II (janeiro/2025).



Fonte: SEPLAN/DIRDR/DEEPI/DIVEP

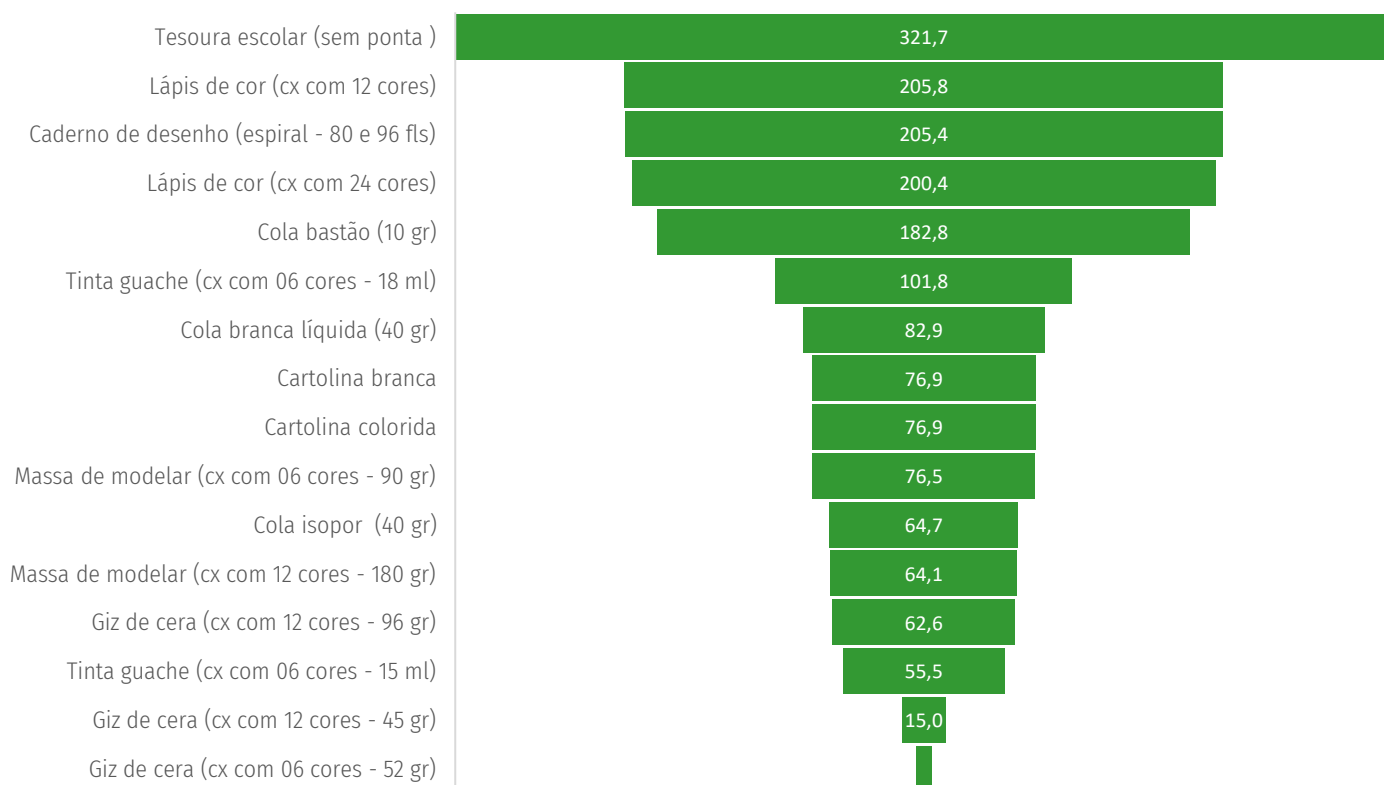
Na Categoria III, dos 16 produtos pesquisados, 06 apresentaram variação de preços superior a 100%. O item com maior variação (321,7%) foi a tesoura sem ponta, enquanto a menor variação (5,3%) foi o giz de cera (caixa com 06 cores - 52 gr), conforme Tabela 3 e Gráfico 3.

Tabela 3. Preços e variação (%) do material escolar da Categoria III (janeiro/2025).

PRODUTOS	UNIDADE	PREÇO (R\$)			VARIÇÃO (%) MENOR E MAIOR PREÇO
		MÉDIO	MENOR	MAIOR	
Cola branca líquida - 40 gr	Un	2,42	1,75	3,20	82,86
Cola bastão - 10 gr	Un	2,31	1,45	4,10	182,76
Cola isopor - 40 gr	Un	5,45	4,25	7,00	64,71
Giz de cera - caixa com 12 cores - 45 gr	Un	6,36	6,00	6,90	15,00
Giz de cera - caixa com 12 cores - 96 gr	Un	10,99	9,10	14,80	62,64
Giz de cera - caixa com 06 cores - 52 gr	Un	4,62	4,50	4,74	5,33
Lápis de cor - caixa com 12 cores	Un	11,98	6,95	21,25	205,76
Lápis de cor - caixa com 24 cores	Un	23,20	13,65	41,00	200,37
Massa de modelar - caixa com 06 cores - 90 gr	Un	4,77	3,40	6,00	76,47
Massa de modelar - caixa com 12 cores - 180 gr	Un	8,18	6,40	10,50	64,06
Tinta guache - caixa com 06 cores - 15 ml	Un	6,79	5,50	8,55	55,45
Tinta guache - caixa com 06 cores - 18 ml	Un	18,80	11,40	23,00	101,75
Caderno de desenho - Espiral - 80 e 96 fls	Un	21,31	12,00	36,65	205,42
Tesoura escolar - sem ponta	Un	6,38	3,00	12,65	321,67
Cartolina branca	Un	1,65	1,30	2,30	76,92
Cartolina colorida	Un	1,65	1,30	2,30	76,92

Fonte: SEPLAN/DIRDR/DEEPI/DIVEP

Gráfico 3. Variação de preços (%) do material escolar da Categoria III (janeiro/2025).



Fonte: Seplan/DIRDR/DEEPI/DIVEP

Após a comparação do levantamento de preços médios dos 42 produtos de material escolar pesquisados, constatou-se que 25 itens apresentaram variação percentual acima de 100,0%, enquanto 17 apresentaram variação abaixo de 88,6%. A menor variação encontrada foi de aproximadamente 0,38%, e a maior, de 680%. Considerando os preços médios de todos os produtos pesquisados, verificou-se que os itens que lideraram a menor e maior variação foram, respectivamente, o refil para fichário (pacote com 48 e 50 fls) e o apontador de lápis (um furo sem depósito).

“Dos 42 itens pesquisados, 25 apresentaram variação percentual acima de 100,0% e 17 abaixo de 88,6%”.

Dependendo das marcas dos produtos, os preços dos itens geralmente apresentam custos mais elevados. Isso ocorre também em função das características de cada produto, como por exemplo, quando determinados itens são personalizados com figuras de personagens famosos.

Portanto, diante da considerável variação de preços, recomenda-se que, ao escolher os produtos, o consumidor analise a qualidade e funcionalidade do material, vez que um produto mais barato pode atender esses requisitos frente às diferenças de preços tão acentuadas nos produtos mais caros.

Clique [aqui](#) para acessar o *Relatório Completo da Pesquisa de Preços do Material Escola - 2025*.

DEPARTAMENTO DE ESTUDOS, PESQUISAS E INDICADORES – DEEPI

www.seplan.ac.gov.br – deepi.seplan@ac.gov.br
Av. Getúlio Vargas, 232 - Centro - Rio Branco – Acre
CEP: 69900-060 | Fone: (68) 3215-2514